Mobilní svařovací stůl MSS01®



CZ

Návod k používání

(pozn.: aktuální verze návodu je vždy na webu **www.pantermax.cz**)

Generální distributor: SVARMETAL s.r.o., Jičínska 1733, 742 58 Příbor
+420 607 177 171

1. Obsah

2 ÚVOD 3

2.1. Kontaktní údaje 3

3 TECHNICKÉ ÚDAJE 5

3.1 Komponenty 5
3.2 Technické údaje 5

4 BEZPEČNOST 6
4.1 DŮLEŽITÉ BEZPEČNOSTNÍ POKYNY 6
4.2. OBECNÉ BEZPEČNOSTNÍ POKYNY 6
4.2.1 OBECNÉ BEZPEČNOSTNÍ POKYNY PRO ELEKTRICKÉ NÁŘADÍ 6
4.2.2 BEZPEČNOSTNÍ POKYNY PRO STŮL 7

5 NÁVOD K MONTÁŽI 8

6 ČIŠTĚNÍ 10

7 ÚDRŽBA 10

8 SKLADOVÁNÍ 10

9 LIKVIDACE 10

10 PROHLÁŠENÍ O ZÁRUCE 11

11 ZÁRUČNÍ LIST 13

CZ

Generální distributor: SVARMETAL s.r.o., Jičínska 1733, 742 58 Příbor
+420 607 177 171

2. ÚVOD

Tento návod poskytuje potřebné informace pro bezpečné uvedení do provozu a správnou **Mobilní svařovací stůl MSS01®** (dále jen „zařízení“).

Tento návod uchovávejte po celou dobu životnosti zařízení na snadno dostupném místě. Při případném prodeji nebo předání zařízení další osobě ji předejte spolu se zařízením.

Přepravní škody je nutné bez prodlení zaznamenat do přepravního listu při převzetí zásilky.
Pozdější reklamace způsobená přepravou musí být nahlášena nejpozději do 24 hodin od doručení. Na škody způsobené přepravou, které nebyly takto zdokumentovány, nemůže výrobce poskytnout záruku.

2.1. Kontaktní údaje:

SVARMETAL s. r. o.
Jičínska 1733
742 58 Příbor
Česká republika
tel.:+420 604 644 032
www.pantermax.cz

Pro objednávku náhradních dílů používejte výhradně originální díly doporučené výrobcem. Použití jiných dílů vede k zániku záruky.

Na základě struktury a konstrukce zařízení mohou nastat ohrožující situace, které jsou v tomto návodu k obsluze označeny následujícím způsobem:

NEBEZPEČÍ
Označuje bezprostředně hrozící situaci, **která bez zásahu způsobí smrt** nebo těžkou újmu.

VAROVÁNÍ
Označuje potenciálně nebezpečnou situaci, která může způsobit těžká zranění nebo smrt.

UPOZORNĚNÍ
Označuje situaci, která může způsobit lehčí zranění.

CZ

POZNÁMKA
Označuje situaci, která může způsobit majetkovou škodu.

Generální distributor: SVARMETAL s.r.o., Jičínska 1733, 742 58 Příbor
+420 607 177 171

3. TECHNICKÉ ÚDAJE

3.1. Komponenty

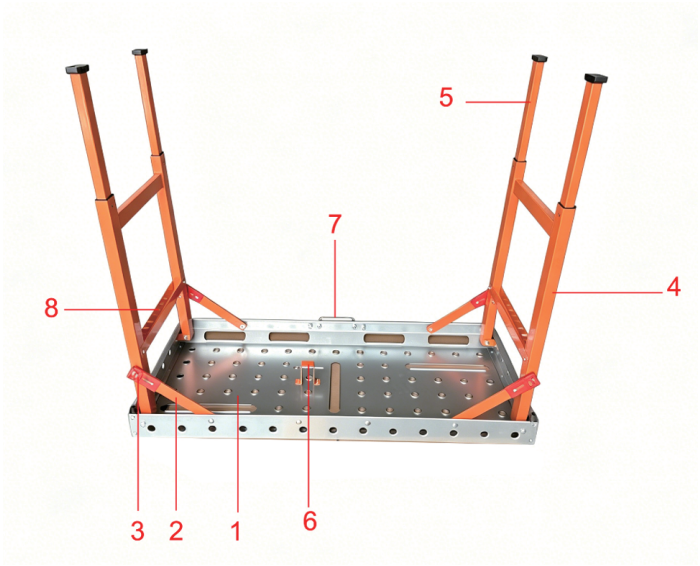

Poř. č.	Popis	Číslo dílu	Množství
1	Montáž pracovního stolu	39206-FH-01	1
2	Podpěrná tyč nohy	38350-047	4
3	Bezpečnostní spínač	38350-048	4
4	Vnější noha	39206-FH-03	2
5	Montáž vnitřní nohy	39206E-04	4
6	Bezpečnostní zámek	39206-E-05	1
7	Sklopná rukojeť		1
8	Nástrojová deska	39206-F-011	2

3.2 Technické údaje

Maximální nosnost:	454 kg
Rozměry produktu:	1068 × 532 × 705-930 mm

CZ

4. BEZPEČNOST

4.1 DŮLEŽITÉ BEZPEČNOSTNÍ POKYNY



VAROVÁNÍ – Pro snížení rizika zranění si uživatel musí pečlivě přečíst návod k obsluze. Tyto pokyny uschovejte pro budoucí použití.



VAROVÁNÍ – Při používání tohoto výrobku vždy používejte ochranné brýle.



VAROVÁNÍ – Při používání tohoto výrobku vždy používejte protiprachovou masku.

PŘED ZAHÁJENÍM INSTALACE SI PŘEČTĚTE A DODRŽUJTE VŠECHNA VAROVÁNÍ A POKYNY V TOMTO NÁVODU. JEJICH NEDODRŽENÍ MŮŽE VÉST K POŠKOZENÍ ZAŘÍZENÍ A/NEBO VOZIDLA, VÁŽNÉMU RANĚNÍ NEBO SMRTI.

4.2. OBECNÉ BEZPEČNOSTNÍ POKYNY

4.2.1 OBECNÉ BEZPEČNOSTNÍ POKYNY PRO ELEKTRICKÉ NÁŘADÍ

Používání elektrického nářadí jakéhokoli druhu může být nebezpečné, pokud nejsou dodržovány bezpečné pracovní postupy. Rozpoznání rizik spojených s každým nástrojem a jejich používání s respektem a opatrností může výrazně snížit možnost zranění osob. Pokud však nebudou bezpečnostní opatření dodržována, pravděpodobně dojde ke zranění. Vždy používejte selský rozum – vaše osobní bezpečnost je vaší odpovědností.

1. Znát své elektrické nářadí. Přečtěte si a porozumějte návodu k obsluze a dodržujte varování a výstražné štítky připevněné na nářadí.
2. Všechna nářadí řádně uzemněte.
3. Udržujte kryty na svém místě.
4. Odstraňte seřizovací klíče a klíče na šrouby.
5. Udržujte pracovní prostor čistý a suchý.
6. Udržujte děti v bezpečné vzdálenosti.
7. Nikdy nenechávejte běžící stroje/nářadí bez dozoru.
8. Odpojte nářadí od zdroje napájení.
9. Používejte správné nářadí pro danou práci.
10. Nářadí nepřetěžujte.
11. Používejte ochranný pracovní oděv.
12. Používejte ochranné brýle nebo štít.
13. Na nářadí nestůjte ani neseďte.
14. Poškozené díly okamžitě vyměňte.
15. Pracovní plocha musí být dostatečně pevná pro daný úkon.
16. Myslete na bezpečnost – bezpečnost je kombinací zodpovědnosti obsluhy, selského rozumu a neustálé ostražitosti.

CZ

Generální distributor: SVARMETAL s.r.o., Jičínska 1733, 742 58 Příbor
+420 607 177 171

4.2.2 BEZPEČNOSTNÍ POKYNY PRO STŮL

1. UDRŽUJTE PRACOVNÍ PROSTOR ČISTÝ. Nepořádek v pracovním prostoru zvyšuje riziko zranění.

2. VĚNUJTE POZORNOST PRACOVNÍMU PROSTŘEDÍ. Nepoužívejte elektrické nářadí ve vlhkém, mokrém nebo špatně osvětleném prostředí. Nevystavujte nářadí dešti. Pracovní prostor musí být dobře osvětlen. Nářadí nepoužívejte v přítomnosti hořlavých plynů nebo kapalin.

3. UDRŽUJTE DĚTI A PŘIHLOŽÍDAJÍCÍ OSOBY V BEZPEČNÉ VZDÁLENOSTI. Všechny děti musí být drženy mimo pracovní prostor. Nedovolte jim manipulovat se stroji, nářadím ani prodlužovacími kabely. Návště -vníci mohou rozptylovat pozornost a je obtížné je ochránit před zraněním.

4. POUŽÍVEJTE OCHRANNÉ BRÝLE. Pokud vaše práce vytváří prach, třísky nebo jiné nečistoty, používejte celoobličejový štít. Ochranné brýle jsou vhodné pro jiné operace. Pokud práce vytváří prach, používejte také protiprachovou masku.

5. SKLADUJTE NEPOUŽÍVANÉ VYBAVENÍ. Skladujte vybavení na suchém místě, aby nedocházelo ke korozi. Vybavení by mělo být uloženo ve výšce nebo uzamčeno, aby bylo mimo dosah dětí.

6. BUĎTE POZORNÍ. SLEDUJTE, CO DĚLÁTE, A POUŽÍVEJTE SELSKÝ ROZUM. Nepoužívejte žádné nářadí, pok -ud jste unaveni nebo pod vlivem alkoholu, drog či léků.

7. NEPŘESAHUJTE. Vždy udržujte pevný postoj a rovnováhu.

8. Před použitím nářadí se ujistěte, že jsou podpěry obrobku v bezpečných provozních mezích a řádně zajištěny v poloze.

9. Nepřekračujte maximální zatížení hlavního rámu stolu.

10. Při skládání nebo rozkládání noh postupujte opatrně, abyste si nepřiskřípli prsty. Buďte opatrní při zvedání nebo spouštění podpěr, abyste si nepřiskřípli prsty nebo ruce.

11. PRO DOSAŽENÍ MAXIMÁLNÍ STABILITY používejte stůl POUZE na rovném povrchu. Postavte stojan na rovný a vodorovný povrch, aby se nekýval ani nepřevracel. Před použitím se ujistěte, že je stůl pevně přip -evněn ke stojanu, aby nedocházelo k nežádoucímu pohybu stolu.

12. PŘED ZAHÁJENÍM PRÁCE SE UJISTĚTE, ŽE ZÁPADKY NA KAŽDÉ NOZE JSOU V UZAMČENÉ POLOZE, aby byl stojan během řezání pevný.

13. Před zahájením práce ověřte stabilitu sestavy. Nepoužívejte, pokud je výrobek jakýmkoli způsobem poškozen.

14. NA STOJAN NIKDY NEŠLAPTE ANI NEVYSTUPUJTE. Mohlo by dojít k poškození stojanu a/nebo ke zranění osob.

15. Maximální celkové zatížení hlavního rámu (pila + materiál) naleznete v tomto návodu. JE NESMÍRNĚ DŮLEŽITÉ, ABYSTE TUTO HMOTNOST NEPŘEKRAČOVALI, a to z důvodu bezpečnosti osob a ochrany před poškozením stojanu.

CZ

VAROVÁNÍ! Upozornění, pokyny a instrukce uvedené v tomto návodu nemohou pokrýt všechny možné podmínky a situace, které mohou nastat. Obsluha musí chápat, že SELSKÝ ROZUM A OPATRNOST jsou faktory, které nelze zabudovat do tohoto výrobku, ale MUSÍ JE ZAJISTIT OBSLUHA.

5. NÁVOD K MONTÁŽI

Před zahájením montáže si důkladně přečtěte celý montážní návod. Jakmile si ověříte, že máte všechny potřebné díly, můžete začít.

5.1 Otevřete kartonovou krabici a vyjměte pracovní stůl (**Obrázek 1**).
Nejprve odstraňte pojistný kolík z bezpečnostního zámku (6) (**Obrázek 2**).
Otevřete vnější nohu (4) a upevněte k ní podpěrnou tyč nohy (2) (**Obrázky 3 a 4**).
Zasuňte podpěrnou tyč nohy (2) do drážky kluzné lišty bezpečnostního spínače (3) a zajistěte ji; opakujte stejný postup na druhé straně (**Obrázek 5**).


Obrázek 1


Obrázek 2


Obrázek 3


Obrázek 4


Obrázek 5

CZ

Generální distributor: SVARMETAL s.r.o., Jičínska 1733, 742 58 Příbor
+420 607 177 171

5.2 Stiskněte pružinové kolíky na podpěrných nohách a vysuňte všechny čtyři vnitřní nohy směrem ven do požadované výšky (**Obrázek 6**). K dispozici je 7 otvorů pro nastavení výšky. Poté otočte pracovní stůl směr -em nahoru (**Obrázek 7**). Montáž je nyní dokončena. Před použitím zkontrolujte, zda jsou všechny šrouby utaženy.



Obrázek 6



Obrázek 7

CZ

6. ČIŠTĚNÍ

Pravidelné čištění zaručuje dlouhou životnost vašeho produktu a je předpokladem pro jeho bezpečný provoz. Prach a nečistoty proto pravidelně odstraňujte měkkým (bavlněným) hadříkem.

POZNÁMKA
Nesprávné čisticí prostředky mohou poškodit lak produktu. K čištění nepoužívejte rozpouštědla, nitroředidla ani jiné čisticí prostředky, které by mohly poškodit lak produktu. Dbejte na údaje a pokyny výrobce čisticího prostředku!

7 ÚDRŽBA

Produkt vyžaduje málo údržby a pouze několik dílů je třeba udržovat. Poruchy nebo defekty, které by mohly ohrozit vaši bezpečnost, musí být okamžitě odstraněny!

- Před každým provozem zkontrolujte bezvadný stav bezpečnostních zařízení.
- Nejméně jednou týdně zkontrolujte všechny spoje a kola, zda jsou pevně usazena nebo zda nejsou poškozena; v případě potřeby je utáhněte nebo vyměňte.
- Pravidelně kontrolujte bezvadný a čitelný stav výstražných a bezpečnostních štítků na produktu.
- Používejte výhradně originální náhradní díly doporučené výrobcem.

8 SKLADOVÁNÍ

POZNÁMKA
Při nesprávném skladování mohou být důležité součásti poškozeny nebo zničeny. Skladujte zabalené nebo již vybalené díly pouze za předepsaných podmínek prostředí!

Produkt skladujte mimo provoz na suchém, mrazuvzdorném a uzamykatelném místě, abyste jednak zabránili vzniku rzi, a jednak zajistili, že nepovolané osoby a zejména děti nebudou mít k produktu přístup.

9 LIKVIDACE



Dodržujte národní předpisy pro odstraňování odpadu. Nikdy nelikvidujte produkt, součásti produktu nebo provozní prostředky v běžném komunálním odpadu. V případě potřeby kontaktujte místní orgány pro informace o dostupných možnostech likvidace.

Pokud si u svého odborného prodejce zakoupíte nový produkt nebo zařízení stejné hodnoty, je v některých zemích povinen váš starý produkt odborně zlikvidovat.

CZ

Generální distributor: SVARMETAL s.r.o., Jičínska 1733, 742 58 Příbor
+420 607 177 171

10 PROHLÁŠENÍ O ZÁRUCE

1.) Záruka

Společnost SVARMETAL s.r.o. poskytuje na elektrické a mechanické součásti záruční dobu 2 let pro nekomerční použití;
pro komerční použití je záruční doba 1 rok, počínaje dnem nabytí koncovým spotřebitelem/kupujícím. Společnost SVARMETAL s.r.o. výslovně upozorňuje, že ne všechny položky sortimentu jsou určeny pro komerční použití. Vyskytnou-li se ve výše uvedených lhůtách vady, které nejsou založeny na vylučujících podrobnostech uvedených v bodě „Ustanovení“, společnost SVARMETAL s.r.o. dle svého uvážení zařízení opraví nebo vymění.

2.) Hlášení

Prodejce písemně nahlásí společnosti SVARMETAL s.r.o. vzniklou vadu na zařízení. Při oprávněném záručním nároku bude zařízení u prodejce vyzvednuto společností SVARMETAL s.r.o. nebo bude prodejcem zasláno společnosti SVARMETAL s.r.o. Zpětné zásilky bez předchozí dohody se společností SVARMETAL s.r.o. nejsou akceptovány a nemohou být přijaty. Každá zpětná zásilka musí být opatřena číslem RMA přiděleným společností SVARMETAL s.r.o., jinak není možné převzetí zboží a vyřízení reklamace a vrácení společností SVARMETAL s.r.o.

3.) Ustanovení

a) Záruční nároky jsou akceptovány pouze v případě, že je k zařízení přiložena kopie originální faktury nebo pokladního dokladu od obchodního partnera SVARMETAL s.r.o. Nárok na záruku zaniká, pokud není zařízení nahlášeno k vyzvednutí kompletní se všemi příslušenstvími.
b) Záruka nezahrnuje bezplatnou kontrolu, údržbu, prohlídku nebo servisní práce na zařízení. Vady vzniklé nesprávným používáním koncovým uživatelem nebo jeho prodejcem nebudou rovněž akceptovány jako záruční nárok.
c) Vyloučeny jsou vady na opotřebitelných dílech, jako jsou např. uhlíkové kartáče, sběrné pytle, nože, válce, řezné desky, řezací zařízení, vodítka, spojky, těsnění, pojízdná kola, pilové listy, hydraulické oleje, olejové filtry, kluzné čelisti, spínače, řemeny atd.
d) Vyloučeny jsou škody na zařízeních, které byly způsobeny nesprávným používáním, zneužitím zařízení (neodpovídá jeho běžnému účelu použití) nebo nedodržováním návodů k obsluze a údržbě, nebo vyšší mocí, neodbornými opravami nebo technickými změnami neautorizovanými dílnami nebo samotnými obchodními partnery, používáním neoriginálních náhradních dílů nebo příslušenství SVARMETAL s.r.o.

CZ

e) Vzniklé náklady (přepravné) a výdaje (kontrolní poplatky) při neoprávněných záručních nárocích budou po přezkoumání naším odborným personálem vyúčtovány obchodnímu partnerovi nebo prodejci.
f) Zařízení mimo záruční dobu: Oprava se provádí pouze na základě platby předem nebo faktury prodejce podle cenového odhadu (včetně přepravného) společnosti SVARMETAL s.r.o.
g) Záruční nároky jsou poskytovány pouze obchodnímu partnerovi prodejce SVARMETAL s.r.o., který zakoupil zařízení přímo u společnosti SVARMETAL s.r.o. Tyto nároky jsou při opakovaném prodeji zařízení nepřenosné.

4.) Nároky na náhradu škody a jiné odpovědnosti

Společnost SVARMETAL s.r.o. odpovídá ve všech případech pouze omezeně do výše obchodní hodnoty zařízení.
Nároky na náhradu škody z důvodu špatného výkonu, vad, jakož i následné škody nebo ušlý zisk v důsledku vady během záruční doby nejsou uznávány. Společnost SVARMETAL s.r.o. trvá na svém zákonném právu na dodatečné zlepšení zařízení.

SERVIS

Po uplynutí záruční doby mohou opravy a renovace provádět příslušné odborné firmy. Společnost SVARMETAL s.r.o. vám i nadále ráda poskytne servis a opravy. V takovém případě požádejte o nezávaznou cenovou nabídku:

telefonicky na čísle +420 607 177 171,

nebo použijte online reklamační či objednávkový formulář náhradních dílů, který je k dispozici v kategorii SERVIS na našich webových stránkách.

CZ

Generální distributor: SVARMETAL s.r.o., Jičínska 1733, 742 58 Příbor
+420 607 177 171

11 ZÁRUČNÍ LIST

WARRANTY CERTIFICATE

PANTERMAX® Mobilní svařovací stůl MSS01®

PANTERMAX® Mobilní svařovací stůl MSS01®

Sériové číslo / S/N	
Datum prodeje / Date of sale:	
Razítko a podpis prodejce / Seller stamp and signature	

Záznamy o provedených opravách / Repair records			
Datum převzetí servisem / Date of receipt	Datum provedení opravy / Date of repair	Číslo reklamačního protokolu / Reclamation protocol Nr.	Podpis pracovníka / Signature

CZ