Mobilní skládací pracovní stůl MSP01®



CZ

Návod k používání

(pozn.: aktuální verze návodu je vždy na webu **www.pantermax.cz**)

Generální distributor: SVARMETAL s.r.o., Jičínska 1733, 742 58 Příbor
+420 607 177 171

1. Obsah

2 ÚVOD 3

2.1. Kontaktní údaje....3

3 TECHNICKÉ ÚDAJE.... 5

3.1 Komponenty 5
3.2 Technické údaje 5

4 BEZPEČNOST 6
4.1 DŮLEŽITÉ BEZPEČNOSTNÍ POKYNY....6
4.2. OBECNÉ BEZPEČNOSTNÍ POKYNY....6
4.2.1 OBECNÉ BEZPEČNOSTNÍ POKYNY PRO ELEKTRICKÉ NÁŘADÍ....6
4.2.2 BEZPEČNOSTNÍ POKYNY PRO STOJAN....7

5 NÁVOD K MONTÁŽI....8

6 ČIŠTĚNÍ....10

7 ÚDRŽBA....10

8 SKLADOVÁNÍ....10

9 LIKVIDACE....10

10 PROHLÁŠENÍ O ZÁRUCE....11

11 ZÁRUČNÍ LIST....13

CZ

Generální distributor: SVARMETAL s.r.o., Jičínska 1733, 742 58 Příbor
+420 607 177 171

2. ÚVOD

Tento návod poskytuje potřebné informace pro bezpečné uvedení do provozu a správnou **Mobilní skládací pracovní stůl MSP01®** (dále jen „zařízení“).

Tento návod uchovávejte po celou dobu životnosti zařízení na snadno dostupném místě. Při případném prodeji nebo předání zařízení další osobě ji předejte spolu se zařízením.

Přepravní škody je nutné bez prodlení zaznamenat do přepravního listu při převzetí zásilky.
Pozdější reklamace způsobená přepravou musí být nahlášena nejpozději do 24 hodin od doručení. Na škody způsobené přepravou, které nebyly takto zdokumentovány, nemůže výrobce poskytnout záruku.

2.1. Kontaktní údaje:

SVARMETAL s. r. o.
Jičínska 1733
742 58 Příbor
Česká republika
tel.:+420 604 644 032
www.pantermax.cz

Pro objednávku náhradních dílů používejte výhradně originální díly doporučené výrobcem. Použití jiných dílů vede k zániku záruky.

Na základě struktury a konstrukce zařízení mohou nastat ohrožující situace, které jsou v tomto návodu k obsluze označeny následujícím způsobem:

NEBEZPEČÍ
Označuje bezprostředně hrozící situaci, **která bez zásahu způsobí smrt** nebo těžkou újmu.

VAROVÁNÍ
Označuje potenciálně nebezpečnou situaci, která může způsobit těžká zranění nebo smrt.

UPOZORNĚNÍ
Označuje situaci, která může způsobit lehčí zranění.

CZ

POZNÁMKA
Označuje situaci, která může způsobit majetkovou škodu.

Generální distributor: SVARMETAL s.r.o., Jičínska 1733, 742 58 Příbor
+420 607 177 171

3. TECHNICKÉ ÚDAJE

3.1. Komponenty

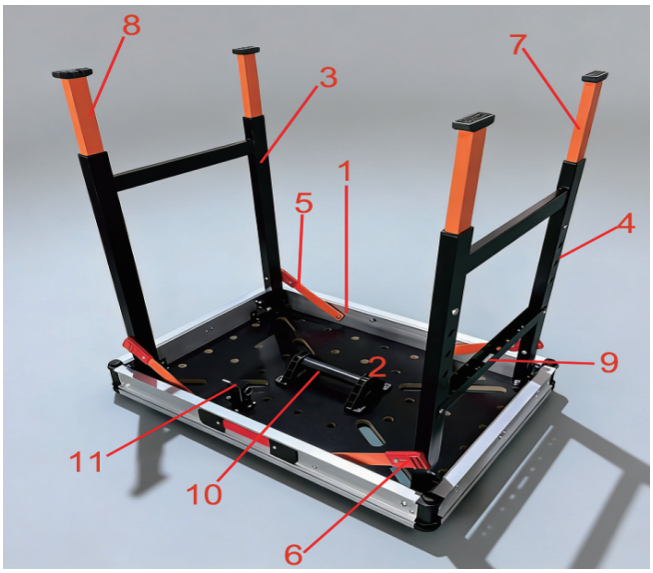

Poř. č.	Popis	Číslo dílu	Množství
1	Rám pracovního stolu	38300-KJZ	1
2	Deska stolu	383300-001-JK	1
3	Dlouhá vnější noha	38300-01	1
4	Krátká vnější noha	38300-02	1
5	Tahová tyč podpěry nohy	38350-047	4
6	Bezpečnostní spínač	38350-048	4
7	Sestava vnitřní nohy	38300-05	3
8	Sestava vnitřní nohy s nastavitelnou podlahovou patkou	38300-05TJ	1
9	Děrovaná deska	38300-012	1
10	Kombinace rukojeti	38350-024ZH	1
11	Bezpečnostní zámek	38350-03	1
12	Držák	38350-036	2

3.2 Technické údaje

Maximální nosnost:	454 kg
Rozměry produktu:	900 × 640 × 130 mm

CZ

4. BEZPEČNOST

4.1 DŮLEŽITÉ BEZPEČNOSTNÍ POKYNY



VAROVÁNÍ – Pro snížení rizika zranění si uživatel musí pečlivě přečíst návod k obsluze. Tyto pokyny uschovejte pro budoucí použití.



VAROVÁNÍ – Při používání tohoto výrobku vždy používejte ochranné brýle.



VAROVÁNÍ – Při používání tohoto výrobku vždy používejte protiprachovou masku.

PŘED ZAHÁJENÍM INSTALACE SI PŘEČTĚTE A DODRŽUJTE VŠECHNA VAROVÁNÍ A POKYNY V TOMTO NÁVODU. JEJICH NEDODRŽENÍ MŮŽE VÉST K POŠKOZENÍ ZAŘÍZENÍ A/NEBO VOZIDLA, VÁŽNÉMU RANĚNÍ NEBO SMRTI.

4.2. OBECNÉ BEZPEČNOSTNÍ POKYNY

4.2.1 OBECNÉ BEZPEČNOSTNÍ POKYNY PRO ELEKTRICKÉ NÁŘADÍ
Používání elektrického nářadí jakéhokoli druhu může být nebezpečné, pokud nejsou dodržovány bezpečné pracovní postupy. Rozpoznání rizik jednotlivých nástrojů a jejich používání s respektem a opatrností výrazně sníží možnost zranění osob. Pokud však nebudou bezpečnostní opatření dodržována, pravděpodobně dojde ke zranění. Vždy používejte selský rozum – vaše osobní bezpečnost je vaší odpovědností.

1. Znát své elektrické nářadí. Přečtěte si a porozumějte návodu k obsluze a dodržujte výstražné štítky a pokyny umístěné na nářadí.
2. Řádně uzemněte veškeré nářadí.
3. Udržujte kryty na svém místě.
4. Odstraňte seřizovací klíče a imbusové klíče.
5. Udržujte pracovní prostor čistý a suchý.
6. Zabraňte přístupu dětí.
7. Nikdy nenechávejte běžící stroje/nářadí bez dozoru.
8. Odpojte nářadí od přívodu energie.
9. Používejte správné nářadí pro danou práci.
10. Nářadí nikdy nepřetěžujte.
11. Používejte bezpečnostní pracovní oděv.
12. Používejte bezpečnostní brýle/ochranné brýle.
13. Nikdy nestůjte ani neseďte na nářadí.
14. Poškozené součásti okamžitě vyměňte.
15. Ujistěte se, že vaše pracovní plošina je dostatečně pevná pro konkrétní prováděnou práci.
16. Řádně upevněte pilový kotouč pro prováděnou práci.
17. Používejte správný pilový kotouč pro prováděnou práci.
18. Myslete na bezpečnost – bezpečnost je kombinací vědomí obsluhy, selského rozumu a neustálé ostražitosti.

CZ

Generální distributor: SVARMETAL s.r.o., Jičínska 1733, 742 58 Příbor
+420 607 177 171

4.2.2 BEZPEČNOSTNÍ POKYNY PRO STOJAN

1. UDRŽUJTE PRACOVNÍ PROSTOR ČISTÝ. Nepořádek v prostoru vede ke zraněním.

2. BERTE V POTAZ PRACOVNÍ PROSTŘEDÍ. Nepoužívejte elektrické nářadí na vlhkých, mokrých nebo špatně osvětlených místech. Nevystavujte nářadí dešti. Pracovní prostor udržujte dobře osvětlený. Nářadí nepoužívejte v přítomnosti hořlavých plynů nebo kapalin.

3. ZABRAŇTE PŘÍSTUPU DĚTÍ A PŘIHLOŽÍCÍM OSOBÁM. Všechny děti by měly být drženy mimo pracovní prostor. Nedovolte jim manipulovat se stroji, nářadím ani prodlužovacími kabely. Návštěvníci mohou rozptylovat a je obtížné je ochránit před zraněním.

4. POUŽÍVEJTE OCHRANU OČÍ. Pokud vaše činnost vytváří prach, třísky nebo jiné nečistoty, používejte celoobličejovou masku. Ochranné brýle jsou vhodné pro jiné činnosti. Pokud činnost vytváří prach, používejte protiprachovou masku.

5. SKLADUJTE NEPOUŽÍVANÉ ZAŘÍZENÍ. Zařízení skladujte na suchém místě, aby nedocházelo ke korozi. Zařízení by také mělo být umístěno ve výšce nebo uzamčeno, aby bylo mimo dosah dětí.

6. BUDÍCÍ BUĎTE POZORNÍ. SLEDUJTE, CO DĚLÁTE, A POUŽÍVEJTE SELSKÝ ROZUM. Nepoužívejte žádné nářadí, jste-li unaveni nebo pod vlivem alkoholu, drog či léků.

7. NEPŘESAHUJTE. Udržujte vždy stabilní postoj a rovnováhu. Nesahejte přes běžící nářadí ani přes něj. Nepřetěžujte boční výsuvné ramena.

8. Před použitím nářadí se ujistěte, že jsou výsuvné podpěry materiálu v bezpečných provozních mezích a řádně zajištěny na svém místě.

9. Nepřekračujte maximální nosnost hlavního rámu stojanu.

10. Při skládání nebo rozkládání noh buďte opatrní, abyste si nepřiskřípli prsty. Dávejte pozor při zvedání nebo spouštění podpěry, abyste si nepřiskřípli prsty nebo ruce.

11. PRO DOSAŽENÍ MAXIMÁLNÍ STABILITY používejte stojan na pokosovou pilu POUZE na rovném povrchu. Umístěte stojan na rovný a vodorovný povrch, aby se nekýval ani nepřevracel. Před použitím se ujistěte, že je pokosová pila pevně připevněna ke stojanu, aby nedocházelo k nežádoucímu pohybu pily.

12. PŘED ZAHÁJENÍM PRÁCE SE UJISTĚTE, ŽE ZAJIŠŤOVACÍ TLAČÍTKA NA KAŽDÉ NOZE JSOU V UZAMČENÉ POLOZE, aby byl stojan během řezání pevný.

13. Před zahájením práce vyzkoušejte stabilitu sestavy. Nepoužívejte, pokud je výrobek jakýmkoli způsobem poškozen.

14. NA STOJAN V ŽÁDNÉM PŘÍPADĚ NEŠLAPTE A NEVYLÉZEJTE NA NĚJ. Mohlo by dojít k poškození stojanu a/nebo ke zranění osob.

15. Maximální celkovou hmotnost (pila + materiál), kterou hlavní rám unese, naleznete v tomto návodu. JE VELMI DŮLEŽITÉ, ABYSTE TUTO HMOTNOST NEPŘEKRAČOVALI, a to z důvodu vaší bezpečnosti a zabránění poškození stojanu.

CZ

VAROVÁNÍ! Výstrahy, upozornění a pokyny podrobně uvedené v tomto návodu nemohou pokrýt všechny možné podmínky a situace, které mohou nastat. Obsluha si musí být vědoma toho, že SELSKÝ ROZUM A OPATRNOST jsou faktory, které nelze zabudovat do tohoto výrobku, ale MUSÍ JE POSKYTNOUT OBSLUHA.

5. NÁVOD K MONTÁŽI

Před zahájením montáže si přečtěte celý návod k montáži. Jakmile se ujistíte, že máte všechny díly potřebné k montáži, můžete začít.

5.1 Otevřete kartonovou krabici a vyjměte pracovní stůl. **Obrázek 1**: Nejprve vytáhněte pojistný kolík na bezpečnostní západce (11). **Obrázek 2**: Otevřete krátkou opěrnou nohu (4). **Obrázek 3**: Znovu otevřete dlouhou vnější nohu (3), jak je znázorněno na **Obrázek 4**, poté upevněte táhlo nohy (5) a posuňte bezpečnostní spínač (6) do uzamčené polohy. Viz **Obrázek 5 a 6**.


Obrázek 1


Obrázek 2


Obrázek 3


Obrázek 4


Obrázek 5


Obrázek 6

5.2 Pro požadovanou výšku přidržte pružinový kolík na sestavě vnitřní nohy (7/8), vysuňte jej do určené polohy otvoru znázorněné na **Obrázek 7 a 8**, poté pracovní stůl otočte a namontujte boční konzolu. Pokud je podlaha nerovná, seřiďte vnitřní nohy (8) pomocí nastavitelných patek; pracovní stůl je připraven k použití, jakmile je stabilní. Viz **Obrázek 9 a 10.**

CZ

Generální distributor: SVARMETAL s.r.o., Jičínska 1733, 742 58 Příbor
+420 607 177 171



Obrázek 7



Obrázek 8



Obrázek 9



Obrázek 10



Obrázek 5



Obrázek 11

5.3 Když zařízení nepoužíváte, složte jej pro uskladnění. Nejprve stiskněte a přidržte pružinový kolík na vnitřní noze (7/8), spusťte vnitřní nohu do nejnižší polohy, poté ovládněte bezpečnostní spínač (6) pro uvolnění táhla nohy (5), které se vrátí do původní polohy. **Obrázek 5**: Dlouhou vnější nohu (3) uložte zpět podle **Obrázek 11**, poté uvolněte pojistný kolík na bezpečnostní západce (11). Sklopte krátkou vnější nohu (4), dokud pojistný kolík zcela nezapadne do otvoru krátké nohy (4), čímž nohu zajistíte. Montáž je dokončena podle **Obrázek 12**. Viz **obrázek 13.**



Obrázek 12



Obrázek 13

CZ

6. ČIŠTĚNÍ

Pravidelné čištění zaručuje dlouhou životnost vašeho produktu a je předpokladem pro jeho bezpečný provoz. Prach a nečistoty proto pravidelně odstraňujte měkkým (bavlněným) hadříkem.

POZNÁMKA
Nesprávné čisticí prostředky mohou poškodit lak produktu. K čištění nepoužívejte rozpouštědla, nitroředidla ani jiné čisticí prostředky, které by mohly poškodit lak produktu. Dbejte na údaje a pokyny výrobce čisticího prostředku!

7 ÚDRŽBA

Produkt vyžaduje málo údržby a pouze několik dílů je třeba udržovat. Poruchy nebo defekty, které by mohly ohrozit vaši bezpečnost, musí být okamžitě odstraněny!

- Před každým provozem zkontrolujte bezvadný stav bezpečnostních zařízení.
- Nejméně jednou týdně zkontrolujte všechny spoje a kola, zda jsou pevně usazena nebo zda nejsou poškozena; v případě potřeby je utáhněte nebo vyměňte.
- Pravidelně kontrolujte bezvadný a čitelný stav výstražných a bezpečnostních štítků na produktu.
- Používejte výhradně originální náhradní díly doporučené výrobcem.

8 SKLADOVÁNÍ

POZNÁMKA
Při nesprávném skladování mohou být důležité součásti poškozeny nebo zničeny. Skladujte zabalené nebo již vybalené díly pouze za předepsaných podmínek prostředí!

Produkt skladujte mimo provoz na suchém, mrazuvzdorném a uzamykatelném místě, abyste jednak zabránili vzniku rzi, a jednak zajistili, že nepovolané osoby a zejména děti nebudou mít k produktu přístup.

9 LIKVIDACE



Dodržujte národní předpisy pro odstraňování odpadu. Nikdy nelikvidujte produkt, součásti produktu nebo provozní prostředky v běžném komunálním odpadu. V případě potřeby kontaktujte místní orgány pro informace o dostupných možnostech likvidace.

Pokud si u svého odborného prodejce zakoupíte nový produkt nebo zařízení stejné hodnoty, je v některých zemích povinen váš starý produkt odborně zlikvidovat.

CZ

Generální distributor: SVARMETAL s.r.o., Jičínska 1733, 742 58 Příbor
+420 607 177 171

10 PROHLÁŠENÍ O ZÁRUCE

1.) Záruka

Společnost SVARMETAL s.r.o. poskytuje na elektrické a mechanické součásti záruční dobu 2 let pro nekomerční použití;
pro komerční použití je záruční doba 1 rok, počínaje dnem nabytí koncovým spotřebitelem/kupujícím. Společnost SVARMETAL s.r.o. výslovně upozorňuje, že ne všechny položky sortimentu jsou určeny pro komerční použití. Vyskytnou-li se ve výše uvedených lhůtách vady, které nejsou založeny na vylučujících podrobnostech uvedených v bodě „Ustanovení“, společnost SVARMETAL s.r.o. dle svého uvážení zařízení opraví nebo vymění.

2.) Hlášení

Prodejce písemně nahlásí společnosti SVARMETAL s.r.o. vzniklou vadu na zařízení. Při oprávněném záručním nároku bude zařízení u prodejce vyzvednuto společností SVARMETAL s.r.o. nebo bude prodejcem zasláno společnosti SVARMETAL s.r.o. Zpětné zásilky bez předchozí dohody se společností SVARMETAL s.r.o. nejsou akceptovány a nemohou být přijaty. Každá zpětná zásilka musí být opatřena číslem RMA přiděleným společností SVARMETAL s.r.o., jinak není možné převzetí zboží a vyřízení reklamace a vrácení společností SVARMETAL s.r.o.

3.) Ustanovení

a) Záruční nároky jsou akceptovány pouze v případě, že je k zařízení přiložena kopie originální faktury nebo pokladního dokladu od obchodního partnera SVARMETAL s.r.o. Nárok na záruku zaniká, pokud není zařízení nahlášeno k vyzvednutí kompletní se všemi příslušenstvími.
b) Záruka nezahrnuje bezplatnou kontrolu, údržbu, prohlídku nebo servisní práce na zařízení. Vady vzniklé nesprávným používáním koncovým uživatelem nebo jeho prodejcem nebudou rovněž akceptovány jako záruční nárok.
c) Vyloučeny jsou vady na opotřebitelných dílech, jako jsou např. uhlíkové kartáče, sběrné pytle, nože, válce, řezné desky, řezací zařízení, vodítka, spojky, těsnění, pojízdná kola, pilové listy, hydraulické oleje, olejové filtry, kluzné čelisti, spínače, řemeny atd.
d) Vyloučeny jsou škody na zařízeních, které byly způsobeny nesprávným používáním, zneužitím zařízení (neodpovídá jeho běžnému účelu použití) nebo nedodržováním návodů k obsluze a údržbě, nebo vyšší mocí, neodbornými opravami nebo technickými změnami neautorizovanými dílnami nebo samotnými obchodními partnery, používáním neoriginálních náhradních dílů nebo příslušenství SVARMETAL s.r.o.

CZ

e) Vzniklé náklady (přepravné) a výdaje (kontrolní poplatky) při neoprávněných záručních nárocích budou po přezkoumání naším odborným personálem vyúčtovány obchodnímu partnerovi nebo prodejci.
f) Zařízení mimo záruční dobu: Oprava se provádí pouze na základě platby předem nebo faktury prodejce podle cenového odhadu (včetně přepravného) společnosti SVARMETAL s.r.o.
g) Záruční nároky jsou poskytovány pouze obchodnímu partnerovi prodejce SVARMETAL s.r.o., který zakoupil zařízení přímo u společnosti SVARMETAL s.r.o. Tyto nároky jsou při opakovaném prodeji zařízení nepřenosné.

4.) Nároky na náhradu škody a jiné odpovědnosti

Společnost SVARMETAL s.r.o. odpovídá ve všech případech pouze omezeně do výše obchodní hodnoty zařízení.
Nároky na náhradu škody z důvodu špatného výkonu, vad, jakož i následné škody nebo ušlý zisk v důsledku vady během záruční doby nejsou uznávány. Společnost SVARMETAL s.r.o. trvá na svém zákonném právu na dodatečné zlepšení zařízení.

SERVIS

Po uplynutí záruční doby mohou opravy a renovace provádět příslušné odborné firmy. Společnost SVARMETAL s.r.o. vám i nadále ráda poskytne servis a opravy. V takovém případě požádejte o nezávaznou cenovou nabídku:

telefonicky na čísle +420 607 177 171,

nebo použijte online reklamační či objednávkový formulář náhradních dílů, který je k dispozici v kategorii SERVIS na našich webových stránkách.

CZ

Generální distributor: SVARMETAL s.r.o., Jičínska 1733, 742 58 Příbor
+420 607 177 171

11 ZÁRUČNÍ LIST

WARRANTY CERTIFICATE

PANTERMAX® Mobilní skládací pracovní stůl MSP01®

PANTERMAX® Mobilní skládací pracovní stůl MSP01®

Sériové číslo / S/N	
Datum prodeje / Date of sale:	
Razítko a podpis prodejce / Seller stamp and signature	

Záznamy o provedených opravách / Repair records			
Datum převzetí servisem / Date of receipt	Datum provedení opravy / Date of repair	Číslo reklamačního protokolu / Reclamation protocol Nr.	Podpis pracovníka / Signature

CZ